

操作手順

— 受講者用 —



手順①
ユーザIDとパスワードを入力し、
ログインボタンをクリック


まずはニックネームを変更してみよう！



手順②
右下のユーザ設定ボタンをクリック



手順③
「ニックネーム」をクリック



手順④

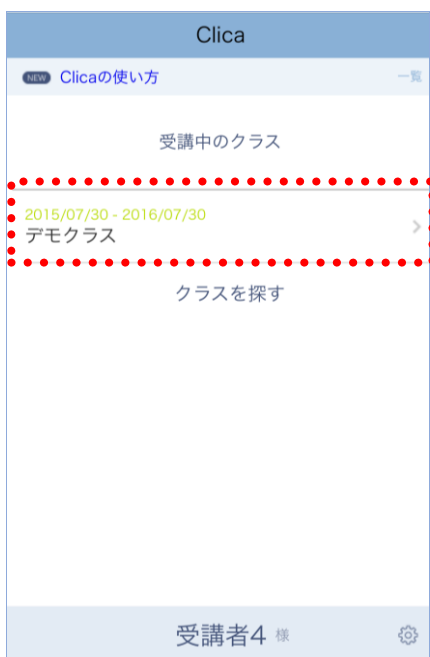
- 1.ニックネームを入力し、
- 2.変更ボタンをクリック



手順⑤

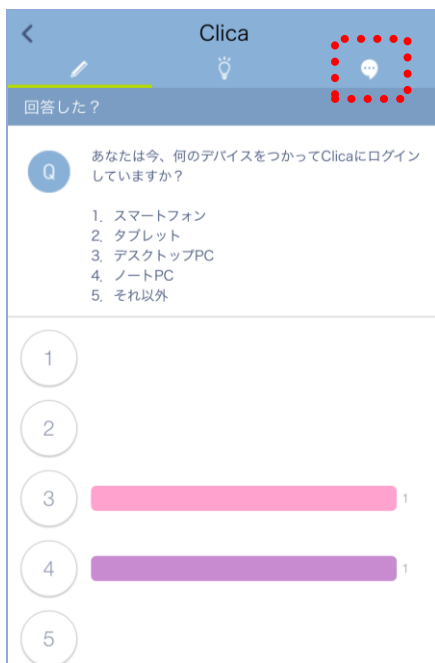
- 戻るボタンをクリック

次はコメント欄で発言してみよう！




手順⑥

- 参加するクラスをクリック



手順⑦
コメント機能をクリック

※デフォルトは5択アンケート機能画面のためページを移動



手順⑧
発言ボタンをクリック



手順⑨
コメントを記入し「発言する」をクリック

まずは挨拶文を発信してみよう！